

ПАСПОРТ ИЗДЕЛИЯ



СТЕЛЛАЖ

серии ТС



ООО «МЗСК»

127434, г. Москва, Дмитровское шоссе, дом 21, к.1

ИНН/КПП 7713440751/771301001

ОГРН 1177746277554

Тел. +7 (499) 964-46-24, Email: info@mzck.ru, Web: www.mzck.ru

1. Введение

Настоящее руководство по эксплуатации распространяется на стальные сборные стеллажи серии ТС. Руководство является документом, удостоверяющим гарантированные изготовителем основные параметры и технические характеристики стеллажа серии ТС, а также содержащим сведения о порядке сборки и правилах эксплуатации изделия.

2. Назначение

Стеллаж предназначен для хранения архивных документов или штучных товаров, а также может быть использован при оборудовании складов, хранилищ и других помещений. Также стеллажи серии ТС могут комплектоваться перфорированными полками и штангами для одежды.

3. Технические параметры

Максимальная равномерная нагрузка на полку – не более 120 кг.

Максимальная нагрузка на секцию – 750 кг.

Внимание! При сборке стеллажей в линию нагрузка на секцию рассчитывается из расчета 120 кг на одну стойку.

Стеллаж серии ТС имеет несколько типоразмеров:

Высота стеллажа – 1500/1800/2000/2200/2500/3000 мм;

Длина (ширина) полки – 700/1000/1200 мм (при сборке стоек с полками + 10 мм);

Глубина полки – 300/400/500/600/800 мм (при сборке стоек с полками + 10 мм);

Шаг перфорации стоек – 25 мм, что позволяет регулировать межполочное пространство по желанию покупателя.

Покраска стеллажей серии ТС – порошковое полимерное покрытие, цвет светло-серый RAL 7035.

4. Сборка стеллажа

Стеллаж серии ТС может собираться как отдельно стоящий стеллаж, так и ленточным способом (в линию), что позволяет получить практически любую длину стеллажа.

Последовательность сборки стеллажа следующая (см. рисунок 2):

1. Установите подпятник на все 4 стойки, как показано на рисунке 1.
2. Соединить болтами две средние полки (поз. 2) с четырьмя стойками (поз. 1) (8 болтов, 8 шайб, 8 гаек на полку) по виду «Б», не затягивая гайк.
3. Установить верхнюю полку (поз. 3) совместно с уголками жесткости (поз. 5), разместив их с внешней стороны полки между полкой и стойкой согласно виду «А» (24 болта, 24 шайбы, 24 гайки).
4. Установить нижнюю полку (поз. 4) аналогично верхней и виду «А» на высоте не более 200 мм от пола.
5. Установить оставшиеся полки и окончательно затянуть гайки.

Уголки жесткости устанавливаются только на верхнюю и нижнюю полки!

Последовательность сборки стеллажа ленточным способом производится согласно рисунку 3 и аналогична последовательности сборки одной секции.

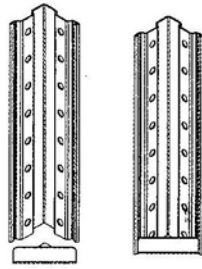


РИС. 1. Установка подпятника на стойку

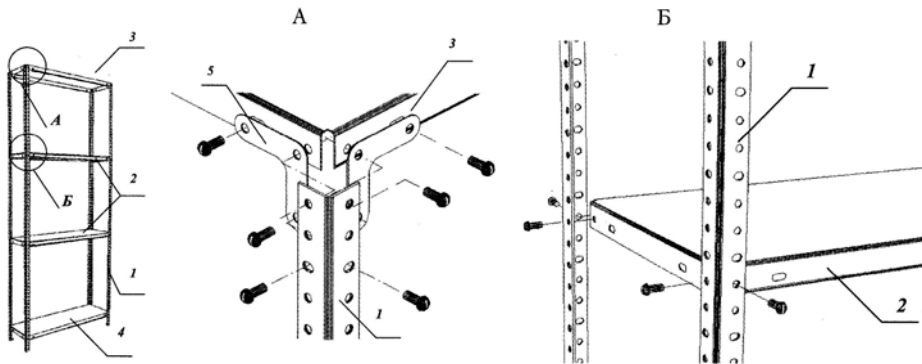


РИС. 2. Сборка одной секции стеллажа ТС

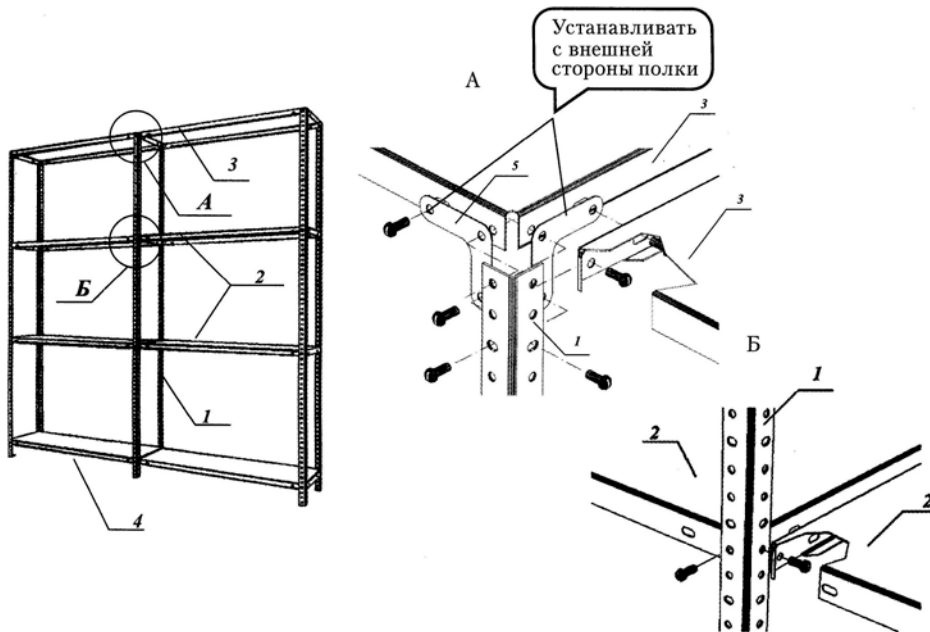


РИС. 3. Сборка стеллажа ТС ленточным способом

5. Правила Эксплуатации

Максимальная равномерная нагрузка на полку не должна превышать 120 кг, а на секцию стеллажа 750 кг. Загрузка стеллажа должна осуществляться снизу вверх, а товар или документация должны распределяться на полке равномерно.

Стеллаж запрещается:

- эксплуатировать в агрессивной среде;
- удары и толчки НЕДОПУСТИМЫ!!!

Поставщик оставляет за собой право проверки соблюдения правил эксплуатации стеллажа в период действия гарантийного срока.

Гарантия на стеллаж не сохраняется при не соблюдении правил эксплуатации, изложенных выше.

6. Комплектность

В комплект одного стеллажа входят:

- стойки – не менее 4 шт. (+ 2 шт. на каждую дополнительную секцию при сборке стеллажа ленточным путем);
- полки – не менее 2- 3 шт. (в зависимости от высоты стоек);

В состав стойки входят:

- стойка – 1 шт.;
- подпятник съемный – 1 шт.;
- угольник жесткости – 4 шт.;
- комплект крепежа – 8 шт.;

В состав полки входят:

- полка – 1 шт.;
- комплект крепежа – 8 шт.;

В комплект крепежа входит:

- болт 6x14 – 1 шт. на каждую полку;
- шайба – 1 шт. на каждую полку;
- гайка – 1 шт. на каждую полку;

7. Гарантия

Гарантийный срок эксплуатации стеллажа серии ТС составляет 12 месяцев со дня продажи, при условии соблюдения покупателем последовательности сборки, описанной в настоящем руководстве, а также соблюдения правил эксплуатации, согласно пункту 5.

Гарантийные условия также распространяются на нагрузочные характеристики стеллажа, установленного в крытых помещениях.

В течении гарантийного срока в случае обнаружения дефекта в стеллаже по вине производителя, поставщик обязуется произвести бесплатный ремонт, а при невозможности ремонта – замену дефектной детали.

ПОСТАВЩИК ООО «МЗСК»

М.П.

ПОКУПАТЕЛЬ - С ГАРАНТИЙНЫМИ
УСЛОВИЯМИ СОГЛАСЕН



ООО «МЗСК»

127434, г. Москва, Дмитровское шоссе, дом 21, к.1

ИНН/КПП 7713440751/771301001

ОГРН 1177746277554

Тел. +7 (499) 964-46-24, Email: info@mzck.ru, Web: www.mzck.ru